

Monteringsvejledning

UNIKA AKUSTIKPANELER



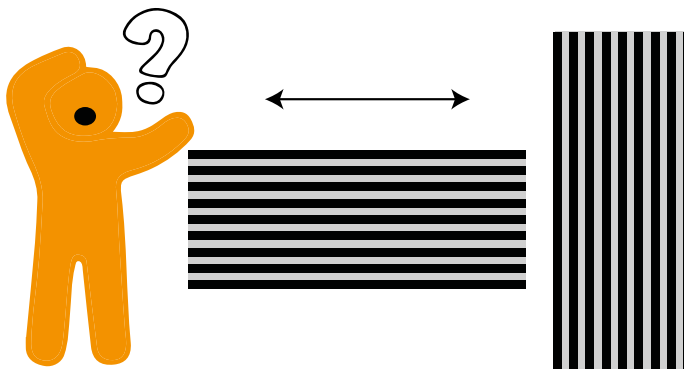
UNIKA serien er velegnet til vådrum med en relativ luftfugtighed under 55 %
Enderne skal forsegles med en klar lak ved opsættelse i alle typer vådrum.



FibroTech MontageLim

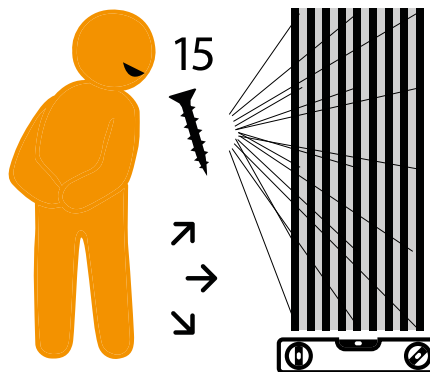
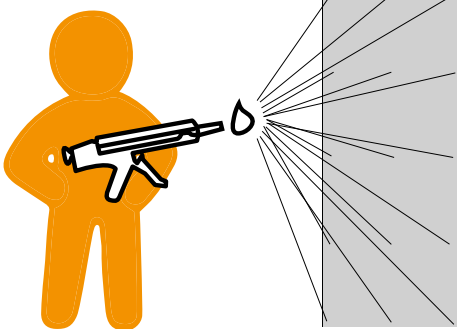
Du skal bruge lim og limpistol, vaterpas, skruemaskine, blyant og FibroTech sorte skruer. Anvend også gerne bomuldshandsker ved opsætning.

OBS!
Pga. mængden af træ i akustikpanelerne, kan de have en smule lugt af "træ". Derfor anbefaler vi at de aklimatiseres inden montering.



Beslut hvilken retning du ønsker at bruge dine akustikpaneler. Akustikpanelerne kan afkortes fra bagside med fintandet klinge.

Punktlimning på bagsiden.



Med skruer monteres akustikpanelerne på væg/loft.

Der går 15 skruer til hvert panel. Ved forskalling skal afstand være 60 mm.

Husk at holde vatter eller lod.



Ved spørgsmål kontakt forhandleren.



Miljømærket for ansvarligt skovbrug

CE

Importør:
TreeTops A/S